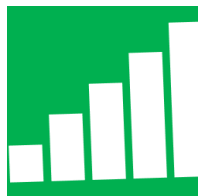


CONFIGURAÇÕES WIRELESS



Iniciar

Numa primeira etapa devemos aceder ao **Wi-Fi**, situado no canto inferior direito do ecrã, clicar no respetivo ícone e seleccionar a rede **eduroam** (**Fig. 1**).

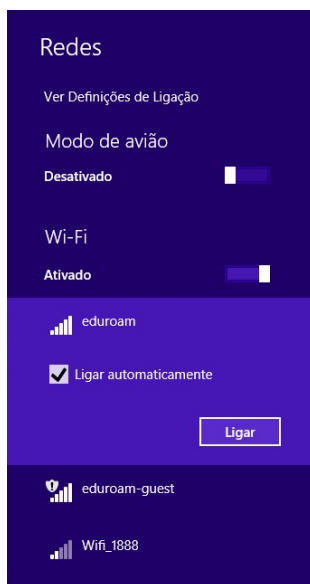


Fig. 1

Autenticação

Preencher os campos com os respetivos dados pessoais (**Fig. 2**):

Nome de utilizador: <identificação>@ismai.pt

Palavra-Passe: <Palavra-passe do Portal>

No fim de preencher os campos, clicar no botão **OK (Fig. 2)**.

Após surgir a janela de certificado, clicar em **Ligar**.

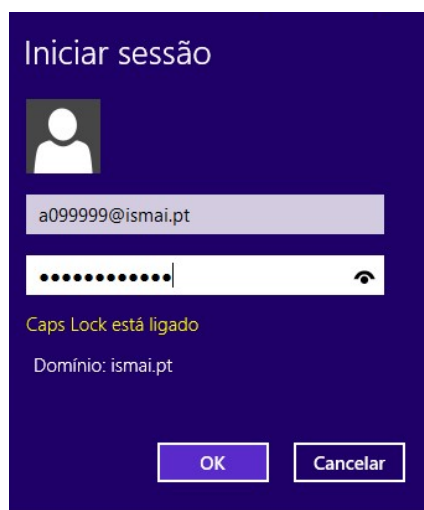


Fig. 2